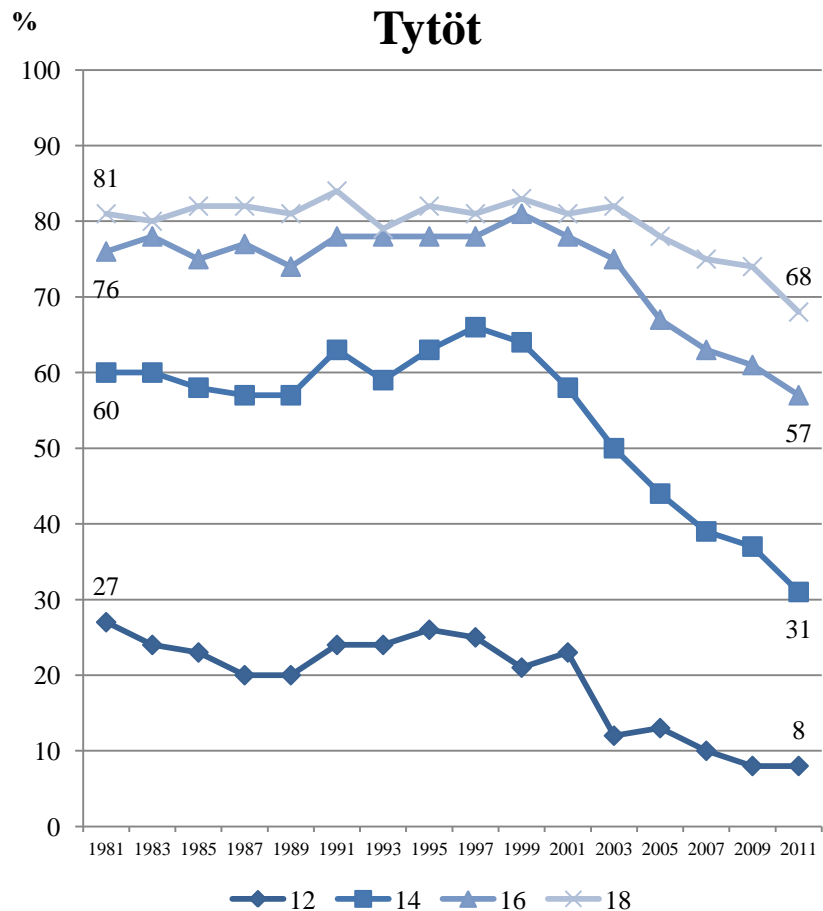
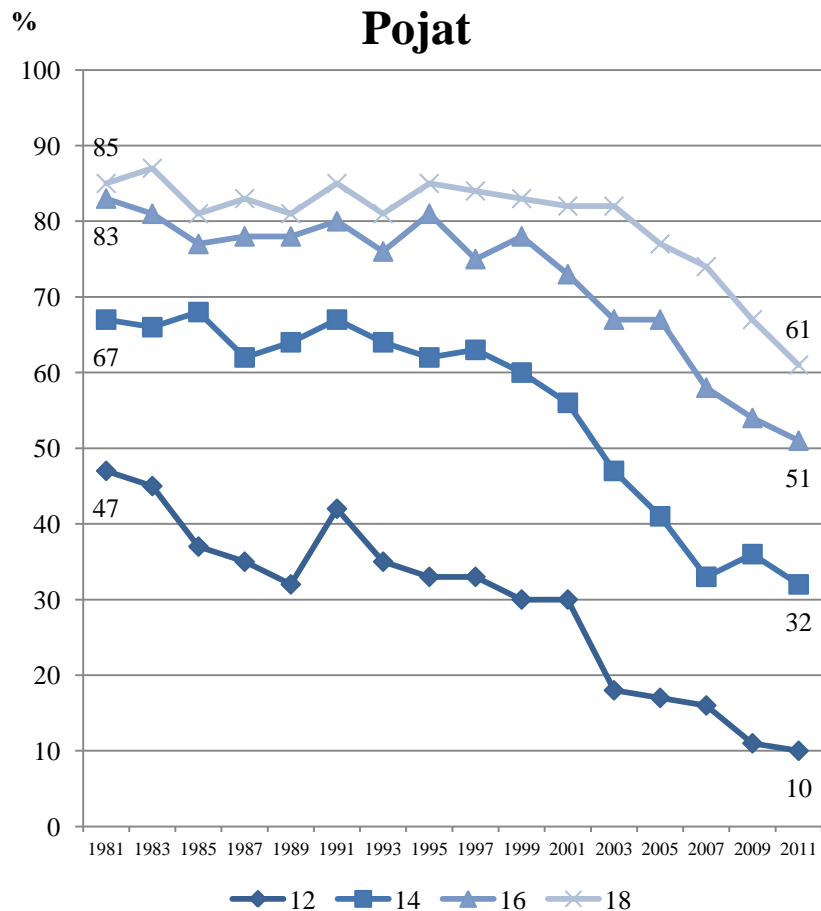
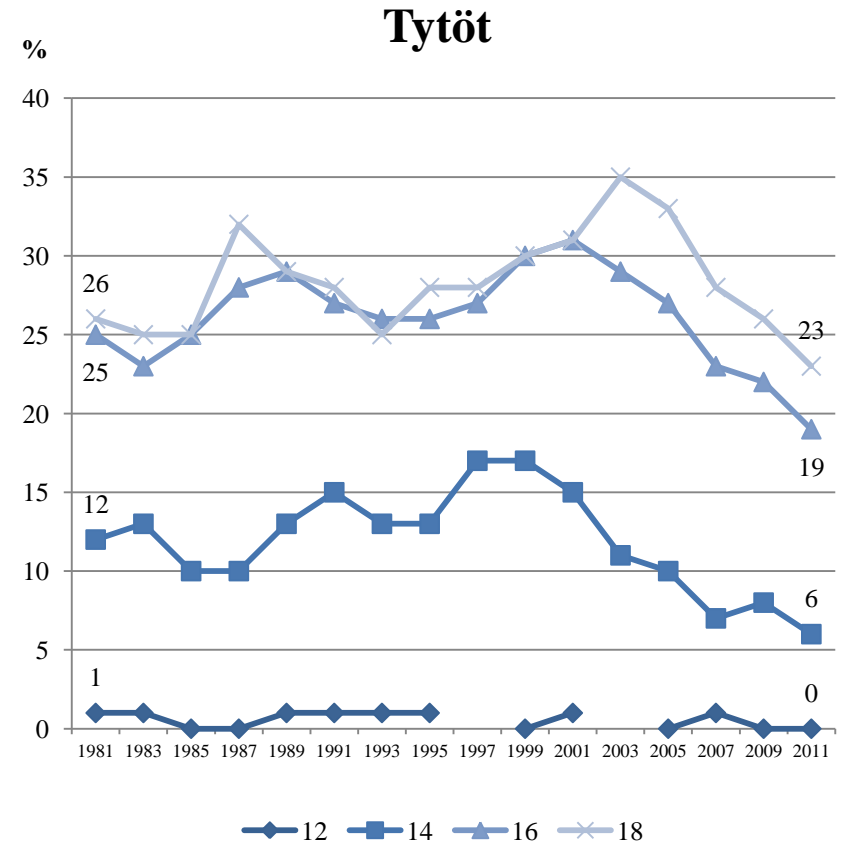
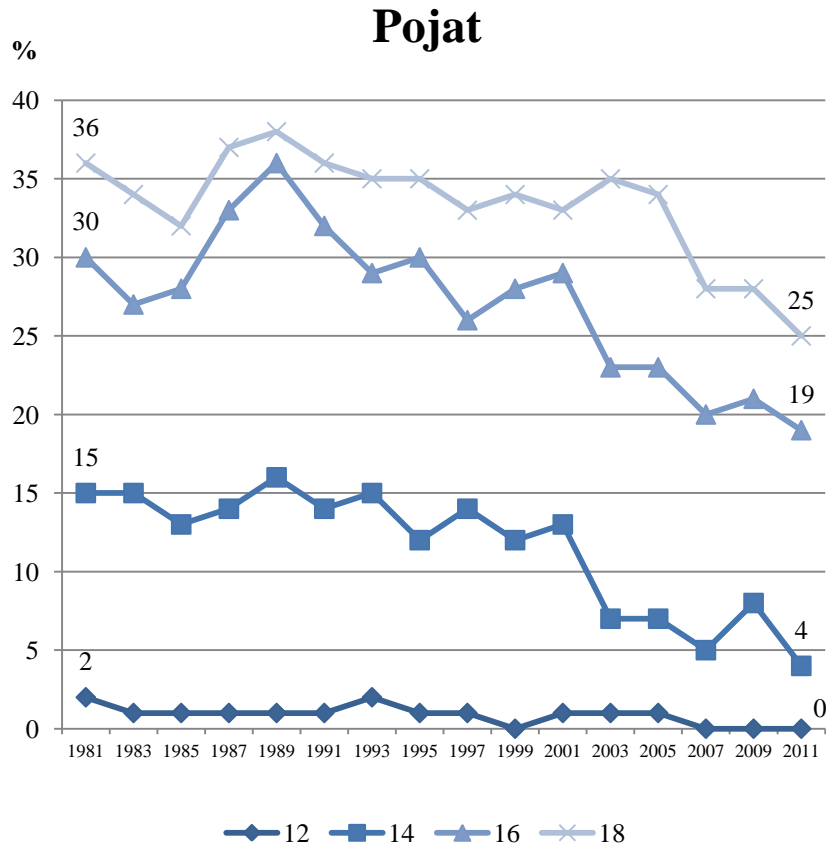


Tupakkaa kokeilleiden osuudet (%) 12–18-vuotiaista iän ja sukupuolen mukaan 1981–2011.



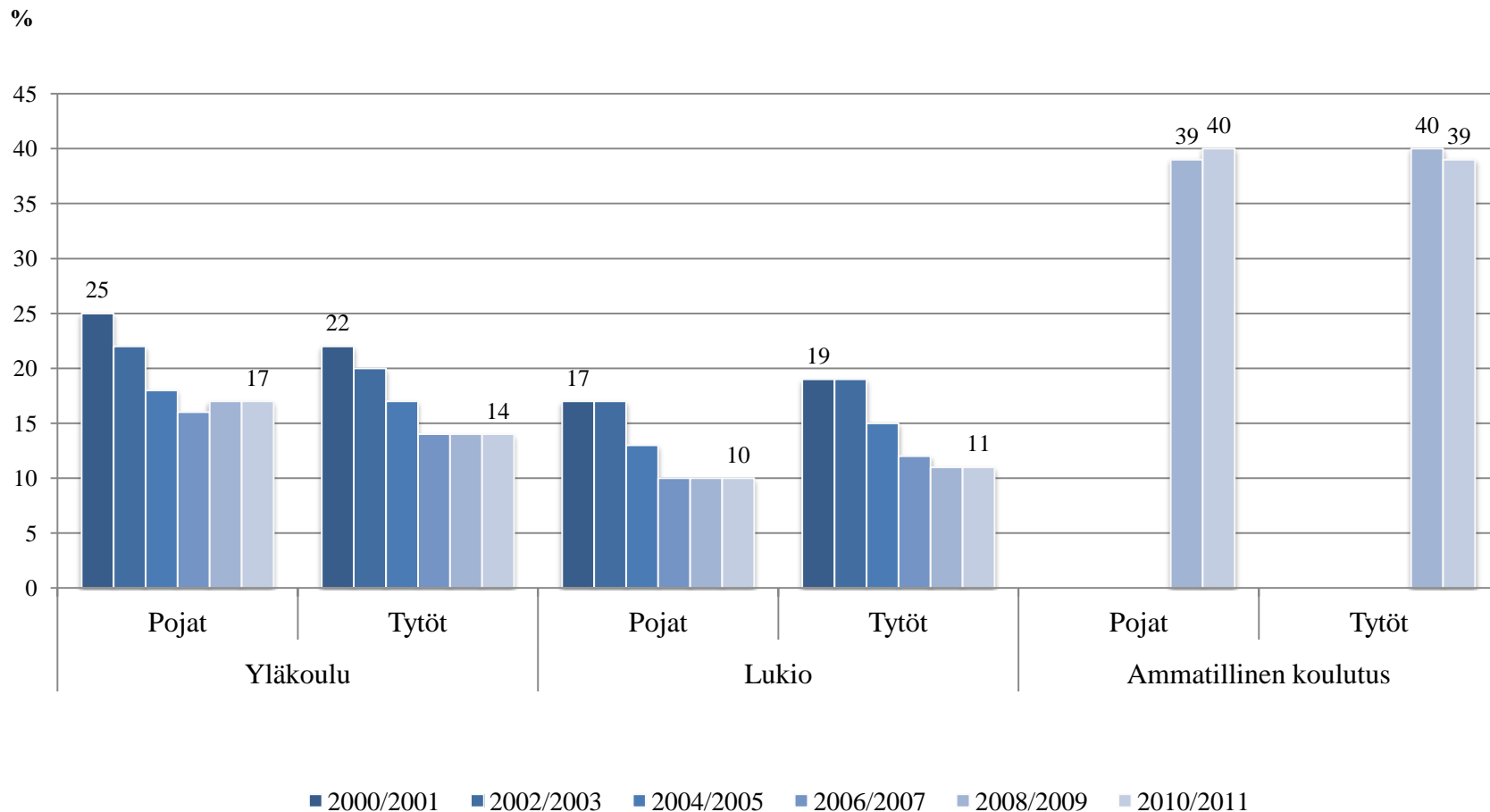
Nuorten terveystapatutkimus, Tampereen yliopisto. Taulukot: Raisamo S, Pere L, Lindfors P, Tiirikainen M, Rimpelä A. Nuorten terveystapatutkimus 2011. Nuorten tupakkatuotteiden ja päihteiden käyttö 1977–2011. Sosiaali- ja terveysministeriön raportteja ja muistioita 2011:10. Helsinki 2011, Sosiaali- ja terveysministeriö.

Päivittäin savukkeita polttavien osuudet (%) 12–18-vuotiaista iän ja sukupuolen mukaan 1981–2011.



Nuorten terveystapatutkimus, Tampereen yliopisto. Taulukot: Raisamo S, Pere L, Lindfors P, Tiirikainen M, Rimpelä A. Nuorten terveystapatutkimus 2011. Nuorten tupakkatuotteiden ja pähteiden käyttö 1977–2011. Sosiaali- ja terveysministeriön raportteja ja muistioita 2011:10. Helsinki 2011, Sosiaali- ja terveysministeriö. Osuutta ei raportoitu 12-vuotialta tytöiltä vuosilta 1997 ja 2003.

Päivittäin tupakoivien nuorten osuudet (%) yläkouluissa, lukioissa ja ammatillisessa koulutuksessa sukupuolen mukaan 2000–2011.



Luokka-astevakioidut osuudet, koko maan aineisto (yhdistetyt vuodet).

Kouluterveyskysely, Terveyden ja hyvinvoinnin laitos. Verkkoaineistot: www.thl.fi/kouluterveyskysely.

Kouluterveyskysely laajennettu nuorisosaasteen ammatilliseen koulutukseen vuonna 2008.